

## RAPORTUL

**Consiliului de Administrație  
al  
S.C. GOSCOM S.A. Miercurea Ciuc,  
privind  
Situțiile financiare anuale încheiate  
la data de 31 decembrie 2016**

S.C. GOSCOM S.A. la nivelul exercițiului financiar al anului 2016 a respectat și s-a încadrat prin activitatea desfășurată în normele și procedurile dispuse de Manualul sistemului de management integrat, calitate, mediu și sănătate și securitate operațională în vederea satisfacerii cerințelor explicite și implicate ale clienților precum și a cerințelor legale și de reglementare, respectiv SREN ISO 9001, SREN ISO 14001 și SRON SAS 18001.

Societatea și a desfășurat activitatea pentru exercițiul financiar la care se referă raportarea sub coordonarea Adunării sale Generale și a Consiliului său de administrație, în baza Bugetului de venituri și cheltuieli aprobat pentru anul 2016 de forurile menționate respectiv de Consiliul Local Municipal. Pe parcursul întregului exercițiu gestiunea societății a fost supravegheată prin structurile de control intern al societății pe mai multe paliere : - control financiar preventiv conform Ordonanței guvernului nr. 119/1999 republicată cu modificările și completările ulterioare și controlul financiar de gestiune conform prevederilor HG 1151/2012 precum și de verificările efectuate de auditorul intern al societății și de auditorul financiar statutar al acesteia.

Despre constatările și rezultatele activităților de control s-au făcut informări către Consiliul de administrație al societății. Conform reglementărilor legale specifice despre controlul financiar de gestiune se întocmește trimestrial după închiderea trimestrului un Raport care se prezintă spre analiză și aprobare Consiliului de administrație al societății.

În afara celor prezentate mai precizăm că în cursul anului la societate s-au efectuat un număr de 5 controale din partea organelor abilitate ale statului, respectiv 3 din partea Curții de Conturi și 2 din partea protecției consumatorilor.

Activitățile prestate de societate în anul 2016 în concordanță cu prevederile bugetare se regăsesc în tabelul următor cu indicarea veniturilor bugetate, a veniturilor și cheltuielilor realizate precum și a rezultatelor.

Nr Crt	Denumirea secției	Venituri aprobate conf. BVC	Venituri în lei	Cheltuieli în lei	Rezultate în lei
	1.	2.	3.	4.	5. = 3 - 4
1.	Termoficare	9.099.479,61	8.785.066,95	10.477.487,27	- 1.692.420,32
2.	Microcentrale	16.575,00	7.819,95	7.775,10	44,85
3.	Administrare afacere	502.948,00	495.100,70	495.009,44	91,26
4.	Transport special	56.437,00	54.128,75	54.113,18	15,57
5.	Local	268.063,00	274.385,30	273.319,46	1.065,84
	<b>Total pe secții</b>	<b>9.943.502,61</b>	<b>9.616.501,65</b>	<b>11.307.704,45</b>	<b>-1.691.202,80</b>
	Alte venituri	1.200,00	6.572,40		
	Venituri financiare	59.666,00	53.647,95		
	<b>Total</b>	<b>10.004.368,61</b>	<b>9.676.722,00</b>	<b>11.307.704,45</b>	<b>-1.630.982,45</b>



## CAPITOLUL I.

### Bilanțul societății :

Bilanțul societății a fost întocmit în conformitate cu prevederile legale pe baza documentelor contabile certificate și verificate în deplin acord cu principiile generale ale contabilității de angajamente și în conformitate cu Reglementările contabile conforme cu directivele europene OMFP nr. 1802/2014 cu modificările și completările ulterioare precum și OMFP nr. 166/2017 privind principale aspecte legate de întocmirea și depunerea situațiilor financiare anuale și a raportărilor contabile anuale ale operatorilor economici.

Conform reglementărilor contabile enunțate anterior, principalele posturi de bilanț pentru societatea noastră se prezintă astfel la data de 31.12.2016

Denumire indicator	Sold la	
	31.12.2015	31.12.2016
Active imobilizate Total	4.501.849	4.303.232
Active circulante	3.644.353	3.092.984
Cheltuieli în avans	108.974	-
Datorii total	4.804.349	4.060.150
Capital social	3.060.530	2.786.370
Rezerve din reevaluare	2.017.242	2.015.759
Alte rezerve	565.331	164.919
Profit pierdere reportate	+296.166	-
Pierderea exercițiului	-2.488.442	-1.630.982
Capitaluri proprii TOTAL	3.450.827	3.336.066

Posturile de bilanț prezentate în tabel ca sumar al Bilanțului societății sunt explicate punctual în detaliu în Notele explicative ale Situațiilor financiare anuale,

### Active imobilizate :

Activele imobilizate ale societății se înregistrează la valoarea netă de 4.303.232 lei, reducându-se față de soldul anului precedent cu 198.617 lei. Amortizare a activelor societății se face în linear pe parcursul duratei de viață normală a acestora. Cheltuiala cu amortizarea la nivelul anului 2016 a fost înregistrată la valoarea de 241.082 lei.

Din fondul constituit din amortizare am înregistrat creșteri la mijloace fixe de 322.255 lei regăsite în principal la construcții imobilele din incinta societății la valoarea de 38.948 lei și instalații tehnice și mașini la valoarea de 283.307 lei din care 276.004 lei sunt reparații capitale recepționate pe sistemul de distribuție și transport al rețelei de termoficare aparținând domeniului public.

Anterior încheierii exercițiului respectiv în trim.IV al anului 2016 în conformitate cu prevederile legale specifice precum și a Procedurilor proprii de inventariere aprobate de Consiliul de Administrație al societății activele imobilizate aparținând patrimoniului propriu au fost integral inventariate, inventarele fiind aprobate prin Hotărârea nr. 36/2016 a acestuia. În urma inventarierii s-au scos din inventar 46.411 lei din care 34.544 lei sunt microcentralele montate de societate în perioada anterioară consumatorilor captivi și 11.867 lei este valoarea contabilă a imobilizărilor casate.



Nota 1 la Situațiile financiare anuale prezintă în detaliu toate mișcările de imobilizări la nivelul exercițiului 2016.

În procesul de inventariere au fost inventariate și bunurile aparținând patrimoniului concesionat de către societate din domeniul public al localității în comisiile de inventariere regăsindu-se și personalul delegat din partea Municipiului Miercurea Ciuc, care a participat efectiv la această operațiune.

Pentru bunurile din domeniu public pentru care Comisiile de inventariere au considerat că era necesară și oportună casarea, propunerea însoțită de memorii justificativ s-a înaintat spre aprobare Consiliului Local municipal.

#### **Active circulante :**

În cadrul acestui post de bilanț ponderea cea mai însemnată este cea a creanțelor cu o cotă procentuală de 75,62 %, în cifre absolute aceasta fiind de 2.704.230 lei – tot la active circulante înregistrăm un sold la stocuri de 42.446 lei și disponibil în casă și conturi la bănci suma de 346.308 lei.

Remarcăm față de exercițiul precedent că cu toate că avem o creștere a cifrei de afaceri de 6,45 % valoarea creanțelor este în descreștere acest fapt datorându-se preocupării permanente a societății pentru recuperarea și încasarea la termen a prestațiilor efectuate. Încasarea prestațiilor societății și pentru exercițiul anului de raportare a constituit o preocupare permanentă a Consiliului de administrație prin măsurile luate ajungându-se inclusiv la sistarea prestațiilor în acele blocuri respectiv apartamente unde sumele restante erau deosebit de mari. Pentru impulsivarea încasărilor s-au realizat întâlniri cu Asociațiile proprietari, cu locatarii răi platnici, notificări prin executor judecătoresc, somații de plată, concilieri și acțiuni în instanță.

Măsurile întreprinse în decursul anului 2016 se regăsesc în detaliu în Anexa nr. 1 la prezentul raport.

Pe tot parcursul exercițiului 2016 indicatorul “viteza de rotație a debitorilor clienți” fiind un indicator de performanță acesta s-a urmărit și analizat trimestrial în cadrul ședințelor Consiliului de administrație. Datorită neîndeplinirii acestui indicator membrii consiliului au fost penalizați cu 3 % în luna august și 7 % în noiembrie 2016. Acest indicator la nivelul anului 2016 s-a situat la un număr de 76,65 de la data emiterii facturii. Precizăm că scadența legală pentru facturile emise de societate este de 50 de zile fără penalități, de la data facturării.

Creanțele societății s-au inventariat prin emiterea de extrase de cont către societăți asociații de proprietari, instituții publice, agenți economici – extrase de cont care au fost confirmate de către aceștia în proporție de 69 %.

#### **Datorii :**

Totalul datoriilor societății la data de 31 decembrie 2016 este de 4.060.150 lei și reprezintă integral datorii pe termen scurt. În analitic datoriile societății sunt evidențiate în Nota Anexa 5 la Bilanțul exercițiului. Toate datoriile societății se evidențiază corect și la termen. Ponderea cea mai importantă în totalul datoriilor o au furnizorii de energie valoarea acesteia fiind de 3.712.208 lei. O datorie cu pondere mare este și cea aferentă Redevenței de concesiune datorată bugetului local pentru bunurile din domeniu public concesionate pentru realizarea obiectului de activitate al societății, valoarea totală a acesteia este de 1.803.628 lei, din care mai veche de 1 an valoarea de 704.982 lei. Raportăm că această restanță a fost achitată integral în anul 2017.



## Capitaluri proprii :

Capitalul social al societății a fost modificat în cursul anului 2017 prin reducerea acestuia de la valoarea de 3.060.530 lei cu valoarea de 274.160 lei, conform Hotărârii AGA nr. 10/2017, reducere utilizată pentru acoperirea pierderilor din anii precedenți. Alte elemente de capitaluri proprii sunt rezervele din reevaluare, rezervele legale respectiv pierderea exercițiului curent. La total capitaluri proprii înregistrăm la 31 decembrie 2016 o valoare de 3.336.066 lei, diminuată cu 114.761 lei față de exercițiul precedent. Bilanțul așa cum a fost întocmit și prezentat anterior este parte integrantă a situațiilor financiare ale societății și acesta furnizează informații relevante și obiective despre patrimoniul societății, despre poziția sa financiară, despre activele și capitalurile proprii ale acesteia. Se mai poate constata din datele de bilanț că activele circulante se situează sub nivelul capitalurilor proprii cu o valoare de 967.166 lei aceasta datorită pierderi înregistrate la nivelul exploatarii în exercițiul financiar 2016.

## CAPITOLUL II

Contul de profit și pierdere :

Contul de profit și pierdere constituie o componentă importantă a situațiilor financiare anuale și acesta are menirea de a judeca performanțele și modificările poziției financiare a societății prin prisma veniturilor, cheltuielilor și rezultatelor activității acesteia.

Contul de profit și pierdere în sinteza sa se prezintă astfel :

Denumire indicator	Exercițiul financiar	
	2015	2016
Cifra de afaceri netă	8.992.870	9.572.984
din care : subvenții	1.568.866	2.035.416
Alte venituri	366.088	50.090
TOTAL venituri din exploatare	9.358.958	9.623.074
TOTAL cheltuieli de exploatare din care :	11.770.332	10.864.125
Cheltuieli materiale	8.318.128	7.527.242
Cheltuieli cu personalul	1.524.796	1.544.816
Cheltuieli cu amortiz.active imob.	236.206	241.082
Provizioane	-7.468	129.664
Alte chelt. de exploatare	1.698.670	1.421.321
Pierdere din exploatare	2.411.374	1.241.051
Pierdere financiară	77.068	389.931
Pierdere exercițiu	2.488.442	1.630.982

Din structura prezentată se observă o creștere a cifrei de afaceri de 6,45 % și a totalului veniturilor din exploatare cu 2,82 % și o descreștere a cheltuielilor totale de exploatare cu 8,34 %. În ceea ce privește modul de realizare a cifrei de afaceri aceasta se regăsește în Anexa 2 a și 2 b – la prezentul raport – Raport de producție program realizat 2015 respectiv 2016.

Se poate constata că activitatea de energie termică deține o pondere de 90,92 % din totalul veniturilor din exploatare pentru exercițiul 2015 și de 88,67 % pentru anul 2016. Precizăm că datorită caracteristicii acestei activități de a fi necesar sezonieră și faptul că este activitatea predominantă a societății riscurile cu care ne confruntăm sunt numeroase, riscul de piață, riscul de preț, riscul de lichiditate (piață în descreștere, preț unitar pe coș, de



combustibil la nivel de an calendaristic laborios de modificat cu influența ce afectează bugetul local, necesar de analizat, avizat de autoritatea de reglementare respectiv de Consiliul local municipal, riscul de lichiditate – marea majoritate a consumatorilor casnici sunt vulnerabil din punct de vedere social și au posibilități scăzute de plată).

Veniturile s-au realizat în procent de 70 % din prestația către populație, 27,59 % pentru instituții publice și în procent de 2,41 % către alți consumatori.

Anexa 3a respectiv Anexa 3 b conțin informații referitoare la consumatorii de pe rețea persoane fizice respectiv alți consumatori care au beneficiat de serviciile societății în anul 2016.

În ceea ce privește cheltuielile de exploatare acestea în procent de 92,66 % sunt cheltuieli ale energiei termice, din totalul cheltuielilor de exploatare de 10.864.125 la energie termică sunt înregistrate cheltuieli cu costurile aferente energiilor cumpărate și a materiilor și materialelor de 7.527.242 lei ceea ce reprezintă 69,29 % din totalul cheltuielilor societății în Anexa 4 respectiv 4 a și 4 b este efectuată o analiză în detaliu a evoluției cheltuielilor energetice pe anul 2016 în comparație cu producția fizică și veniturile realizate în activitatea de bază a societății, producția pe centrale termice și pe coșul de combustibil.

Deci pierderea înregistrată din exploatare este integral localizată la activitatea de energie termică și este datorată următorilor factori :

- Obținerea tarifului de producție față de data de 1 aprilie 2016 la data de 16 mai 2016
- Coșul de combustibili nu a fost cel programat în buget față de 12.298 Gcal programate a se livra din producția noastră s-a livrat 14.894,296 Gcal și din cea cumpărată față de un program de 9.408 Gcal s-au livrat doar 6.782,494 Gcal

În ceea ce privește cheltuielile cu personalul acestea se ridică la un procent de 14,22 % din totalul cheltuielilor de exploatare. O altă cheltuială cu pondere este cea a aferentă altor cheltuieli de exploatare care este în procent de 13,08 %. La acest capitol ponderea cea mai importantă este cea a redevenței de concesiune a bunurilor concesionate din domeniu public la o valoare de 712.624 lei, celelalte cheltuieli fiind aferente reparațiilor, verificărilor tehnice obligatorii, taxelor pentru : fondul de mediu, autoritatea de reglementare, impozite și taxe locale...

Deci cu toate eforturile personalului societății, respectiv a analizelor repetate efectuate de Consiliul de administrație, a analizelor la nivelul Adunării generale a societății, cheltuielile fixe ale societății nu au putut fi structurate și reduse până la nivelul veniturilor, înregistrându-se o pierdere din activitatea de exploatare în valoare de 1.241.051 lei și din penalități pentru furnizorii de energie respectiv pentru municipiul Miercurea Ciuc, în valoare de 389.931 lei.

Pe tot parcursul anului 2016 activitatea societății a fost supravegheată și sprijinită în efortul său de Consiliul de administrație al societății, de membri delegați de AGA – Consiliul Local Municipal pentru participarea la ședințele acestuia. În toate problemele societății săptămânal am informat și ne-am consultat cu aparatul de specialitate al municipiului cu atribuțiuni în acest domeniu.

Pentru sprijin și înțelegere le mulțumim.

### **CAPITOLUL III**

#### **Strategii și investiții**

În anii precedenți și în anul 2016 autoritatea locală s-a străduit prin elaborarea unor strategii, să mențină în funcțiune cu eficiență sporită sistemul de termoficare din municipiu. Având în vedere că nu există un cadru legislativ coerent care să reglementeze și să limiteze funcționarea sistemelor individuale de încălzire, acestea reprezentând o concurență neloială pentru SACET, continuarea debranșărilor a condus la minimizarea rezultatului investițiilor și



a măsurilor de eficientizare a rezultatului investițiilor efectuate cu efort financiar mare din fonduri ale bugetului de stat, respectiv fonduri de la bugetul local. Astfel în perioada 2015 – 2016 au fost alocate fonduri bugetare pentru investiții în SACET un total de 16.822.990 lei (11.392.990 lei de la bugetul de stat 5.430.000 lei buget local). Din această sumă s-a utilizat de la bugetul de stat 3444800,85 lei și din buget local suma de 1.476.493,09 lei diferența fiind restituită bugetului de stat respectiv bugetului local.

Din valoare menționată a fi utilizată de 4.921.293,94 lei s-a executat lucrarea de interconectare a CT Spicului cu CT Stadion respectiv CT Tudor CT Spicului, CT Stadion CT Pieții și s-au montat centralele termice preluate gratuit de la Piatra Neamți, în CT Grivița, CT Spicului respectiv în CT Kós Károly, s-au elaborat proiecte de actualizare a “Reabilitarea întregului sistem ... “și proiect pentru modernizarea CT Kós Károly, s-au achiziționat utilaje, s-a demarat lucrarea de realizare a distribuției pe orizontală în cartierul Spicului.

În conformitate cu prevederile HCL Municipal nr. 133/2015 – Strategie privind îmbunătățirea funcționării SACET 2015 – 2018, sperăm să se continue distribuția pe orizontală în cartierul Spicului, investiția de introducere a două motoare pe coogenerare în CT Inimii, racordarea blocurilor ANL din Al.Ciocârliei la SACET, modernizarea CT Kós Károly, terminarea investiției la blocul social și nu în ultimul rând studierea posibilităților de racordare a tuturor investițiilor publice la sistemul centralizat.

În condițiile actuale este greu să mai crezi că sistemul centralizat o să revină, dar Europa a demonstrat că acesta este singurul sistem viabil pe termen lung și care are posibilitatea să se diversifice prin surse alternative de combustibil și să nu se raporteze numai la consum de gaz metan. Legea 121/2014 privind eficiența energetică are acest rol să sprijine producătorii de energie centralizată prin realizarea de eficiență energetică ridicată, utilizarea mai multor tipuri de combustibil, exploatarea simplă din partea consumatorilor a rețelei fără riscuri, siguranță în funcționare, reducerea poluării, facilitarea aplicării unor politici locale în domeniul energiei și protecția mediului.

## **CAPITOLUL IV.**

### **Activitatea Consiliului de administrație :**

În cursul anului 2016 Consiliul de Administrație al societății s-a întrunit în 14 ședințe, fiecare ședință fiind convocată de președintele său și desfășurându-se în mod statutar, în prezența în unanimitate a membrilor săi. În cadrul ședințelor s-au dezbătut și analizat problemele societății regăsite în competența acestui for de a se aproba:

- **Producție :** Bugetul de venituri și cheltuieli, prețuri și tarife pentru prestațiile societății, măsuri pentru îmbunătățirea parametrilor tehnici de producție și transport a energiei termice, energie termică produsă din gaz din pelet și cumpărată.
- **Patrimoniu :** Aprobarea bilanțului pentru exercițiul precedent aprobarea situațiilor financiare semestriale, inventarierea patrimoniului societății și a bunurilor care deservesc activitatea de termoficare concesionate din domeniul public al localității.
- **Personal :** Analiza și aprobarea Codul Etic și a Regulilor de conduită aplicabile salariaților societății, diminuarea salariilor pentru nerealizarea indicatorilor de performanță trimestriali, analiza fișelor proprii de evaluare a personalului informări despre întâlnirile cu reprezentanții sindicatului societății.
- **Alte :** Raportarea și analiza despre controalele efectuate, Curtea de Conturi alte instituții abilitate în controlul activității, aprobarea trimestrială a Raportului privind controlul financiar de gestiune, a Raportului privind realizarea indicatorilor de performanță, aprobarea ajustării prețului / tarifului de producere și distribuție a energiei termice, solicitarea analiza și aprobarea ofertei S.C. E.ON Energia România privind furnizarea de



gaze naturale / energie electrică, pregătirea actelor și documentelor pentru ședințele adunării generale, înregistrarea actelor de patrimoniu și de conducere la Oficiul Registrului Comerțului... În cadrul ședințelor în cursul anului 2016 s-au adoptat un nr. de 38 de Hotărâri.


Mulțumim membrilor Consiliului de Administrație, Domnilor consilieri delegați în Consiliul de Administrație al societății, pentru prestația dâșilor în exercițiul financiar încheiat precum și Adunării noastre generale respectiv Consiliului Local municipal, nu uităm să amintim aici pe colaboratori, clienți, și furnizori ai societății care au crezut și cred în viitorul prestațiilor efectuate de noi.

Miercurea Ciuc, la 10 aprilie 2017

### MEMBRII CONSILIULUI DE ADMINISTRAȚIE;


#### Executivi,

Fekete Ana  
Antal Levente




#### Neexecutivi,

Gálffy Sándor – președinte  
Kedves Imre  
Tamás Imre



#### Contabil șef,

Pálffy Pálma Andrea









## INFORMARE

### privind creanțele neincasate la 31.12.2016

La data de 31 decembrie 2016, conform evidențelor noastre, creanța neincasată este în sumă totală de 2.098.208 lei. Această sumă se repartizează în felul următor:

Nr. Crt		Total creanțe	Creanțe peste 30 zile	Din care Energie termică
1	Asociații de Proprietari	1.322.207	866.647	1.231.570
2	Persoane fizice	171.588	168.374	8.561
3	Agenți economici	134.718	77.286	87.128
4	Instituții publice	469.695	110.047	468.085
	<b>TOTAL</b>	<b>2.098.208</b>	<b>1.222.354</b>	<b>1.795.344</b>

Cele mai mari datorii înregistrează următoarele asociații de proprietari:

- Asociația de Proprietari 331 Speranța 191.568,90 lei.** Societatea noastră a obținut sentință definitivă cu data de 25 martie 2016, care a fost legalizată. Asociația între timp a achitat aproape integral suma din sentință rămânând în urmă cu achitarea facturilor emise după data sentinței.
- Asociația de Proprietari 61 Testveriseg 174.125,94 lei.** Societatea noastră a obținut sentință definitivă în anul 2016, asociația consumând toate căile de atac. În urma sentinței a achitat atât debitul restant cât și cheltuielile de judecată. Având în vedere că facturile care au fost emise după introducerea cererii de chemare în judecată nu au fost achitate, în data 27.09.2016 societatea noastră a inițiat un nou proces care este în curs de soluționare.
- Asociația de Proprietari Copiilor 1-2 151.940,04 lei:** am obținut sentință definitivă care a fost înaintată către executorul judecătoresc Sarig Attila, dar asociația neavând cont bancar și bunuri executabile nu am reușit să recuperăm suma din sentință. În data de 26.07.2016 a fost sistată funizarea apei calde în toate scările asociației. În data de 12.09.2016 societatea noastră împreună cu președintele asociației de proprietari a trimis somații de plată către 24 locatari, iar în data de 20.09.2016 15 somații către locatarii cu debite, pentru sistarea serviciilor în apartamentele lor și am reușit să blindăm corpurile de încălzire și să sistăm apa caldă în 6 apartamente, în restul apartamentelor nu ne-a fost permis accesul. La începutul sezonului de încălzire am reluat furnizarea serviciilor și în această asociație.
- Asociația nr.233 Florilor 9 7.191,29 lei** – sentință definitivă, executare silită, se virează de la executor suma de 1000,00 lei/lună.  
Arătăm faptul că în acest an am trimis către asociațiile de proprietari 54 somații, notificări respectiv convocări la conciliere.
- Asociația de Proprietari 71 Avantului 10 18.536,69 lei** – asociația în luna februarie a recuperat prin executor judecătoresc suma de 11.000 lei sumă care a fost virată în contul societății noastre, diminuând astfel debitul din data de 31.12.2016.
- Asociația de Proprietari 523 Speranța 21.192,13 lei**



7. **Asociația de Proprietari 522 Delta** 26.089,92 lei  
 8. **Asociația de Proprietari 41 Pacsirta** 23.086,78 lei  
 9. **Asociația de Proprietari 30** 22.479,96 lei - sentință definitivă, urmează legalizarea și depunerea dosarului pentru executare silită.  
 10. **Asociația de Proprietari 293 Harghita** 10.713,80 lei  
 11. **Asociația de Proprietari 275 11Fenyó AB** 14.583,78 lei - am obținut sentință civilă pe fond la Judecătoria Miercurea Ciuc, care a fost atacată prin apel de către asociație la Tribunalul Harghita care a admis apelul formulat.  
 12. **Asociația de Proprietari 262 Inimii 9** 37.552,62 lei -sentință definitivă, și urmează legalizarea acesteia.  
 13. **Asociația de Proprietari 184 Hunyadi29 AB** 13.491,24 lei -sentință definitivă, și urmează legalizarea acesteia.

La data prezentei cu asociațiile de proprietari avem 11 sentințe definitive din care 3 sunt înaintate spre executare silită, 1 cerere de chemare în judecată care este în curs de solutionare pe rolul instantei.. Majoritatea asociațiilor de proprietari până la obținerea sentinței își achită debitul restant rămânând neachitate penalitățile de întârziere și cheltuielile de judecată.

În conformitate cu contractul încheiat între SC GOSCOM SA și Municipiul Miercurea Ciuc societatea noastră administrează contractele de servicii cu furnizorii blocurilor ANL, respectiv repartizează și incasează cheltuielile comune pentru chiriașii acestor blocuri. În aceste blocuri avem probleme reale cu incasarea debitelor de la chiriași. Numai în acest an au fost transmise 63 de notificări-somatii, respectiv s-au sistat serviciile în 6 apartamente. Debitul acestor locuințe se prezintă în felul următor :

- ANL Ciocarliei este în suma totală de 79649,64 lei, la care se mai adaugă și penalități de întârziere;
- ANL Lunca Mare este în suma totală de 39164,66 lei, la care se mai adaugă și penalități de întârziere;

Menționăm faptul că mulți chiriași ai acestor apartamente renunță la contractele încheiate și părăsesc apartamentele lăsând datoriile neachitate considerabile. În aceste cazuri este dificilă recuperarea creanțelor chiar și prin instanțele de judecată deoarece nu se cunoaște domiciliul stabil al acestora și nici nu dețin bunuri executabile.

Lista chiriașilor din blocurile ANL care au părăsit apartamentul și debitul acumulat :

Nr. crt.	Numele și Prenumele	Adresa	Cheltuieli com.restant	Penalități de întârz.	
1	Deme Radu Nicolae	Lunca Mare 4bis A 11	2973.43	5132.09	sentinta-legalizare
2	Bojte Attila	Lunca Mare 4bis A 1	2994.68	5317.05	sentinta-legalizare
3	Vizirianu Anna	Lunca Mare 4bis B 4	3068.03	1825.37	sentinta-legalizare
4	Bardocz Zsuzsa	Lunca Mare 4bis B 14	5325.83	5968.16	sentinta-executor
5	Veress Attila	Lunca Mare 6bis B 18	3884.46	5040.78	sentinta-legalizare
6	Fazakas Melinda	Lunca Mare 4bis B 12	212.5	2103.77	Proces in curs
7	Gergely Nela Mitrita	Lunca Mare 6bis A 8	5779.31	4920.97	Proces in curs
8	Derbanciuc Richard	Lunca Mare 6bis B 21	2099.02	837.06	ang. achita in rate
9	Negru Luminita	Lunca Mare 6bis B 13	1717.71	1620.18	sentinta-legalizare
10	Csillag Jozsef	Ciocarliei 3/B/4	6544.37	21578.33	
11	Demeter Karoly	Ciocarliei 3/B/8	3208.72	12267.05	Proces in curs
12	Gergely Edit	Ciocarliei 3/B/1	5628.48	6463.22	
13	Vitan Marioara	Ciocarliei 3/B/3	5446.05	11707.68	Proces in curs
14	Cristea Viorel	Ciocarliei 3/G/1	2307.23	2516.44	Proces in curs
15	Petrut Adrian	Ciocarliei 3/G/2	1733.77	1539.54	
16	Tonk Agnes	Ciocarliei 3/G/5	7271.61	7919.56	Proces in curs



17	Jary Laszlo	Ciocarliei 3/H/3	827.31	961.97	Proces in curs
18	Simon Istvan	Ciocarliei 3/I/5	11801.38	11200.13	Sentinta-legalizare
19	Marton Nelu Tiberiu	Ciocarliei 3/F/4	1298.21	5149.83	
20	Eross Robert	Ciocarliei 3/I/7	4398.85	9816.28	
21	Gzorgy Zsuzsanna	Lunca Mare 4bis B/14	5326.49	5510.80	Proces in curs
	TOTAL :		83747.44	129396.26	

Având în vedere că societatea noastră nu are calitate procesuală în fața instanțelor de judecată, procesele pentru recuperarea debitelor, la inițiativa și cu ajutorul societății noastre sunt formulate de Municipiul Miercurea Ciuc, proprietarul locuințelor ANL.

Situație similară se regăsește și în apartamentele aparținând Municipiului Miercurea Ciuc din str.Copiilor nr.9 care la data de 31.12.2016 înregistrează un debit restant de 42.104,68 lei la care se adaugă și penalități de întârziere aferente. În vederea recuperării creanței societatea noastră a introdus cerere de chemare în judecata împotriva Municipiului Miercurea Ciuc. În data de 13.09.2016 am obținut decizia civilă definitivă a Triunghiului Harghita, decizie care a fost investită și legalizată și urmează executarea ei.

Lista **agenților economici** cu cele mai mari creanțe sunt următoarele :

Nr. crt.	Societatea comercială	Suma datorată -lei-	Stadiul în care se află
1.	S.C. CONSTREX BAU S.R.L.	13258,42	Sentință – executor Procedură de reorganizare
2.	GOLDEN DEER CERBUL DE AUR	19926,46	Sentință - executor
3.	I.I.Ferencz Karoly	4396,92	Somație
4.	PRODUSE SECUIESC COOP. AGRICOLA	8292,05	Sentință - executor
5.	S.C. STYLUS S.R.L	12317,04	Acțiune civilă – Apel
6.	Con – Inter SA	27226,08	Somație

Cel mai mare parte din creanța **instituțiilor publice** a fost acumulată de CNSLR Frăția cu sediul în Mun.Miercurea Ciuc. Str.Korosi Csoma Sandor nr.2 care înregistrează față de societatea noastră un debit restant de 40.264,67 lei, reprezentând energia termică consumată pentru încălzire.

Această instituție a fost somată în repetate rânduri, și a fost acționată în judecată pentru recuperarea debitului atât în anul 2010, 2012 cât și în anul 2015. În toate cazurile și-a onorat obligațiile de plată conform sentințelor judecătorești după care omițând în mod regulat să mai achite facturile curente. Numai în acest an a fost somată de șase ori, cu fiecare ocazie s-a încheiat un proces verbal prin care s-a angajat la plata eșalonată a debitului iar angajamentul a fost respectat de fiecare dată.

Creanta persoanelor fizice este în suma totală de 168.374,29 lei, care în mare parte reprezintă contravaloarea tarifului de deconectare, iar o altă parte a debitelor dețin acele persoane fizice care nu au achitat contravaloarea lucrărilor de intervenții executate în apartamentele lor. Aceste persoane au fost somate și urmează recuperarea debitului prin instanțele de judecată.

Miercurea Ciuc, 21.03.2017.

**Serviciul Contractare-Facturare**  
Székedi Gyöngyvér







**SITUAȚIA**  
**Acțiunilor înaintate pentru recuperarea cheltuielilor de deconectare**  
**Anul 2016**

Nr. Crt.	Numele și Prenumele	Adresa	Nr.dosar	Obiectul dosarului	Stadiul dosarului	Soluția
1	Bodo Ludovic	Harghita 14/1	3564/258/2016	Pretentn	Proces in curs	
2	Mihalyfalvi Carol Gavril	Frăției 25/5	4022/258/2016	Pretentii	Proces in curs	
3	Ban Peter	Kossuth L. 13/12	3900/258/2016	Pretentii	Proces in curs	
4	Albert Gyongyi	Rev.Dec34/AB/13	421/258/2016	Pretentn	Proces in curs	
5	Lukacs Elemer	Frăției 14/24	3897/258/2016	Pretentii	Proces in curs	
6	Antal Zsolt	Frăției 22/A/15	4357/258/2016	Pretentn	Proces in curs	
7	Gal Endre	Frăției 21/B/15	4355/258/2016	Pretentii	Proces in curs	
8	Karacsony Kalman	O.Goga 2/B/1	3569/258/2016	Pretentii	Proces in curs	
9	Sabau Aranka	Avântului 5/A/13	3895/258/2016	Pretentii	Proces in curs	
10	Bartha Zoltan	Avântului 5/A/12	3898/258/2016	Pretentii	Proces in curs	
11	Barabas Jozsef	Patinoar 1/A/20	3556/258/2016	Pretentii	Proces in curs	
12	Keresztes Lajos	Sălciei 1 1/A/6	3902/258/2016	Pretentii	Proces in curs	
13	Gered Laszlo	Frăției 28/25	4018/258/2016	Pretentii	Proces in curs	
14	Darvas Beatrix Antonia	Avântului 7/A/8	3896/258/2016	Pretentii	Proces in curs	
15	Farkashazi Ladislau	Avântului 7/A/5	3558/258/2016	Pretentii	Proces in curs	
16	Szigeti Kalman	Avântului 7/B/5	3557/258/2016	Pretentii	Proces in curs	
17	Burjan Robert	Narciselor 9/C/9	5247/258/2016	Pretentn	Proces in curs	
18	Timca Viorel ionel	Narciselor 3/A/7	5248/258/2016	Pretentii	Proces in curs	
19	Pop Ovidiu Horatiu	Timișoarei 65/4	4518/258/2016	Pretentn	Proces in curs	
20	Lorincz Attila	Narciselor 6/B/7	4356/258/2016	Pretentii	Proces in curs	



Procese de renunțare a acțiunilor Anul 2016

1	Nagy Attila Antal	I.Huned. 35/A/19	3901/258/2016	Pretentii	Achitat - renunțare
2	Puscasu Mihai	Bradului 7/B/1	3559/258/2016	Pretentii	Achitat - renunțare
3	Ballo Lajos	Tudor VI. 25/D/20	3565/258/2016	Pretentn	Achitat - renunțare
4	Ferencz Laszlo Vicentiu	Bradului I/B/15	3566/258/2016	Pretentii	Achitat - renunțare
5	Rosca Mircea	Rev.Dec. 7/B/2	3561/258/2016	Pretentii	Achitat - renunțare
6	Bodor Gizella	Narciselor 9/C/12	4519/258/2016	Pretentii	Achitat - renunțare
7	Bene Ferenc	Lunca M. 22/A/13	4358/258/2016	Pretentii	Achitat - renunțare
8	Gaspar Ferenc	Patinoar 5/A/4	3563/258/2016	Pretentii	Achitat - renunțare
9	Gabor Ferenc	Kossuth L. 13/17	3560/258/2016	Pretentii	Achitat - renunțare
10	Gyorgy Bela	Rev.Dec.34/AA/12	4023/258/2016	Pretentn	Achitat - renunțare
11	Balazs Magdalena	O.Goga 8/A/5	4016/258/2016	Pretentii	Achitat - renunțare
12	Szogyor Terez	K.Cs.S. 3/B/7	3899/258/2016	Pretentii	Achitat - renunțare



## SITUAȚIA

## Acțiunilor înaintate pentru recuperarea debitelor în anul 2016

Nr.ctr.	Numele și Prenumele	Adresa	Nr. Dosar	Obiectul Dosarului	Stadiul Dosrului	Soluția
1.	Krezsek Vilhelm	Salciei,nr.1/B/14	3016/258/2016	Pretenții	Sentința nr.3181 jud. M.Ciuc	Respins
2.	Căinar Nicoleta	Frăției nr. 18/29	3452/258/2016	Pretenții	Sentința nr. 3689 jud.M-Ciuc	Respins
3.	Mun.M.-Ciuc	Piața cetății nr.1	2046/258/2016	Pretenții	Decizia civilă nr.96.Trib HR	Admis
4.	Asoc.de Prop Testveriseg	Bradului,nr. 7/B/3	4740/258/2016	Pretenții	Proces în curs	
5.	S.C.Slagfertig	Lunca Mare nr.20/B/14	3447/258/2016	Pretenții	Sentința Civilă nr.3564 jud. M-Ciuc	Admis
6.	S.C.Alrelo	Sfintu Gherghe	3448/258/2016	Pretenții	Renunțare	Achitat
7.	S.C.Rest Moretti.	Tudor. Vlad.nr.21	3449/258/2016	Pretenții	Renunțare	Achitat
8.	S.C.Proterco	Brașovului, nr. 11 A/2	3450/258/2016	Pretenții	Renunțare	Achitat
9.	Asoc de Prop Testveriseg	Bradului nr. 7/B/3	3144/258/2015	Pretenții	Sentința Civilă nr. 1087	Achitat
10.	S.C. Stylus S.R.L.	Octavian Goga nr.6	4889/258/2014	Pretenții	Decizia Civilă nr. 41	Respins
11.	Asoc de Prop. Fenyo A-B	Avântului nr. 6/B/6	2743/258/2015	Pretenții	Decizia Civilă nr. 1030	Respins
12.	Asoc de Prop. Speranța	Frăției nr.21/B/4	4685/258/2015	Pretenții	Sentința Civilă nr. 1056	Admis
13.	Asoc.de Prop. Inimii	Inimii nr. 9A/3	4681/258/2015	Pretenții	Sentința Cvilănr.36	Admis
14.	Asoc de .Prop. Stadion	Verdeți 36	4687/258/2015	Pretenții	încheiere Civilă nr.3690	Respins
15.	Asoc de Prop. Tudor 21	Tudor Vladim.21/5	4680/258/2015	Pretenții	Sentința Civilă nr. 174	Achitat
16.	Asoc. de Prop.Hunyadi	lanca de Huned.29A/B/8	4682/258/2015	Pretenții	Sentința Civilă nr. 161	Admis
17.	Asoc.de Prop. Pacsirta	Cocârliei nr.4/A/3	4683/258/2015	Pretenții	Sentința Civilă nr. 162	Admis
18.	Asoc.de Prop.30.	Rev. din Decembrie nr.42	4684/258/2015	Pretenții	Sentința Civilă nr. 599	Admis



## SITUAȚIA

Acțiunilor înaintate pentru recuperarea debitelor de la chiriașii blocurilor ANL în anul 2016

Nr. Ctr.	Numele și prenumele Chiriaș	Adresa locuință /Spațiu	Nr.Dosar /Sentință Civilă	Stadiul procesual
1.	Bojte Attila	Str. Lunca Mare nr. 4bis/A/1	D. 177/258/2016	Leg sentință în curs
2.	Csiszer Lorant	Srt. Lunca Mare nr. 4bis/A/9	Se. 19244/14.12.2015	Recurs
3.	Denie Radu Nicolae	Str. Lunca Mare nr. 4bis /A/ 1	D. 178/258/2016	Leg sentință în curs
4.	Vizireanu Anna Măria	Str. Lunca Mare nr. 4bis/B/4	D.185/258/2016	Leg sentință în curs
5.	Fazakas Melinda	Str. Lunca Mare nr. 4bis/B/12	D.180/258/2016	Proces în curs
6.	Gyorgy (Golicza) Zsuzsa	Str. Lunca Mare nr. 4bis/B/14	D.181/258/2016	Proces în curs
7.	Horvath Zsolt	Str. Lunca Mare nr. 6bis/A/4	Se.2414/258/2016	Proces în curs
8.	Gergely Nela-Mitrița	Str. Lunca Mare nr. 6bis/A/8	D.179/258/2016	Recurs
9.	Nyerges Edit	Str. Lunca Mare nr. 6bis/A/9	D. 183/258/2016	Recurs
10.	Ardelean Fănică	Str. Lunca Mare nr. 6bis/B/3	D.195/258/2016	Recurs
11.	Negru Luminița	Str. Lunca Mare nr. 6bis/B/13	D.196/258/2016	Leg. sentin. în curs
12.	Vrencean Peter Simon	Str. Lunca Mare nr. 6bis/B/14	D. 182/258/2016	Proces în curs
13.	Pelin Ionuț	Str. Lunca Mare nr. 6bis /B/15	D.198/258/2016	Leg. Sentin în curs
14.	Veress Attila	Str. Lunca Mare nr. 6bis /B/18	D. 197/268/2016	Recurs
15.	Peter Erzsebet	Str. Lunca Mare nr. 6bis/B/20	D.3623/258/2016	Proces în curs
16.	Vitan Mioara	Al. Ciocârliei nr. 3B/3	D. 3362/258/2015	Dat în executare
17.	Vancza Tibor	Al. Ciocârliei nr. 3B/7	Se.461/11.01.2016	Proces în curs
18.	Demeter Karoly	Al. Ciocârliei nr.	D.2960/258/2016	Proces în curs
19.	Cristea Viorel	Al. Ciocârliei nr. 3G/1	Se.7988/03.05.2016	Proces în curs
20.	Tonk Agnes	Al. Ciocârliei nr. 3G/5	D.3361/258/2015	Leg sent. în curs
21.	Pătrascu Emese	Al. Ciocârliei nr. 3G7	D.2283/258/2016	Proces în curs
22.	Bokor Laszlo	Al. Ciocârliei nr. 3G/8	D.2964/258/2016	Proces în curs
23.	Silvas Gyongyi Eva	Al. Ciocârliei nr.3H/8	Se.7990/03.05.2016	Proces în curs
24.	Jary Laszlo	Al. Ciocârliei nr. 3H/3	Se.10841/15.06.2016	Proces în curs
25.	Karacson Eniko	Al. Ciocârliei nr. 3H/8	D.913/258/2016	Leg. sent. în curs
26.	Rafain Zoltan	Al. Ciocârliei nr. 31/2	D.915/258/2016	Proces în curs
27.	Simon Istvan	Al. Ciocârliei nr. 31/2	D.2963/258/2016	Proces în curs

în anul 2016 au fost emise un număr de 579 somații după cum urmează:

- 259 somații pentru debransări ilegale
- 101 somații către asociații de proprietari
- 25 somații către răi platnici din copiii 1-2
- 39 somații către agenți economici
- 103 somații intervenții locative
- 4 somații către școli
- 8 somații către C.N.L.S.R. Frăția
- 40 somații către chiriasii blocurilor A.N.L.



SC GOSCOM SA  
Miercurea Ciuc

**RAPORT DE PRODUCȚIE**  
pe luna decembrie 2015

## PROGRAM VALORIC

LEI

DENUMIREA ACTIVITĂȚII	DECEMBRIE		CUMULAT	
	PROGRAM	REALIZAT	PROGRAM	REALIZAT
<b>TOTAL ACTIVITATE</b>	<b>1.378.644,00</b>	<b>1.517.865,18</b>	<b>9.490.195,50</b>	<b>9.349.559,31</b>
<b>1. FURNIZARE EN. TERMICĂ</b>	<b>1.303.190,00</b>	<b>1.441.619,27</b>	<b>8.583.795,50</b>	<b>8.500.294,67</b>
<i>ENERGIE TERMICĂ LIVRATĂ</i>	<i>1.246.200,00</i>	<i>1.059.456,47</i>	<i>7.788.750,50</i>	<i>7.337.093,17</i>
- populație	897.264,00	710.323,65	6.553.765,80	5906134,62
- agenți economici	37.386,00	52.266,80	252667,3	220439,38
- instituții publice	311.550,00	296.866,02	982317,4	1210519,17
<i>ALTE SERVICII, din care</i>	<i>56.990,00</i>	<i>382.162,80</i>	<i>795.045,00</i>	<i>1163201,50</i>
- val. apă rece pt. apă caldă	33.990,00	23.363,49	403245,00	354019,76
- servicii: laborator, interv locative, coșerit	20.000,00	357.985,76	240000,00	772402,52
- montare microcentrale	3.000,00	813,55	151800,00	36779,22
<b>2. TRANSPORT SPECIAL</b>	<b>14.000,00</b>	<b>6.238,18</b>	<b>168000,00</b>	<b>54987,03</b>
<b>3. CHIRIE</b>	<b>24.454,00</b>	<b>27.101,94</b>	<b>294400,00</b>	<b>278262,70</b>
<b>4. ADMINISTRAREA AFACERII</b>	<b>37.000,00</b>	<b>42.905,79</b>	<b>444000,00</b>	<b>516014,91</b>

## PROGRAM FIZIC

ENERGIE TERMICĂ, Gcal	DECEMBRIE		CUMULAT	
	PROGRAM	REALIZAT	PROGRAM	REALIZAT
EN. TERM. PRODUSĂ GOSCOM	2976	2311,678	18601	18152,978
EN. TERM. CUMPĂRATĂ	1951	1984,347	12621	12613,347
<b>EN. TERM. LIVRATĂ total</b>	<b>4000</b>	<b>3051,166</b>	<b>25000</b>	<b>22749,188</b>
- populație Gcal	2880	2045,686	21036	18371,772
- agenți economici Gcal	120	150,525	811	682,548
- instituții publice Gcal	1000	854,955	3153	3694,868
EN. TERM. LIVRATĂ DIN PROD. GOSCOM	2400	1914,214	15000	13984,468
EN. TERM. LIVRATĂ ÎN CART. TUDOR	1600	1136,952	10000	8764,720
<b>APĂ CALDĂ mc</b>	<b>11000</b>	<b>7322</b>	<b>130500</b>	<b>114331</b>

Miercurea Ciuc, 13.04.2016

Întocmit  
Biro Hajnalka









**RAPORT DE PRODUCȚIE**  
pe luna decembrie 2016

**VALORIC**

DENUMIREA ACTIVITĂȚII	DECEMBRIE		CUMULAT	
	PROGRAM	REALIZAT	PROGRAM	REALIZAT
<b>TOTAL ACTIVITATE</b>	<b>1.605.206,60</b>	<b>1.640.234,80</b>	<b>9.943.502,38</b>	<b>9.616.501,65</b>
<b>1. FURNIZARE EN. TERMICĂ</b>	<b>1.535.106,60</b>	<b>1.559.099,58</b>	<b>9.116.054,61</b>	<b>8.792.886,90</b>
<i>ENERGIE TERMICĂ LIVRATĂ</i>	<i>1.395.084,20</i>	<i>1.463.780,37</i>	<i>7.904.556,55</i>	<i>7.809.296,58</i>
- populație	1.121.353,20	905.437,43	6316042	5442200,77
- agenți economici	37.756,00	32.380,30	205896	186403,13
- instituții publice	235.975,00	525.962,64	1382619	2180692,68
<i>ALTE SERVICII, din care</i>	<i>140.022,40</i>	<i>95.319,21</i>	<i>1.211.498,06</i>	<i>983590,32</i>
- val. apă rece pt. apă caldă	0,00	0,00	79938	107523,99
- servicii: laborator, interv locative, coșerit	19.000,00	32.379,52	270357	327904,23
- montare microcentrale	1.600,00	359,98	16575	7819,95
- distribuție orizontală	0,00	-12.744,36	150000	5470,07
- servicii mentenanță	119.422,40	75.324,07	694628	534872,08
<b>2. TRANSPORT SPECIAL</b>	4.600,00	4.926,02	56437	54128,75
<b>3. CHIRIE</b>	26.500,00	27.695,76	268063	274385,30
<b>4. ADMINISTRAREA AFACERII</b>	39.000,00	48.513,44	502948	495100,70

**FIZIC**

ENERGIE TERMICĂ, Gcal	DECEMBRIE		CUMULAT	
	PROGRAM	REALIZAT	PROGRAM	REALIZAT
EN. TERM. PRODUSĂ GOSCOM	2786	3471,572	16465	22124,415
EN. TERM. CUMPĂRATĂ	1965	1350,154	11913	9064,846
<b>EN. TERM. LIVRATĂ total</b>	<b>3695</b>	<b>3900,620</b>	<b>21706</b>	<b>21676,790</b>
- populație Gcal	2970	2415,887	17319	15178,116
- agenți economici Gcal	100	86,261	568	518,954
- instituții publice Gcal	625	1398,472	3819	5979,720
EN. TERM. LIVRATĂ DIN PROD. GOSCOM	2123	2808,397	12298	14894,296
EN. TERM. LIVRATĂ din prod Poligen SRL	1572	1092,223	9408	6782,494
<b>APĂ CALDĂ mc</b>	<b>8200</b>	<b>6418</b>	<b>98985</b>	<b>86379</b>

Întocmit  
Biro Hajnalka

Miercurea Ciuc, 16.01.2017







## Consumatori defalcati pe centrale termice

Nr. crt.	Centrala termică	Nr. apartam. TOTAL	Nr. apart. pe sistem sezon 2016-2017	Agenti economici	Institutii publice
1	Tudor I	924	323	1	1
2	Tudor II	859	258	1	0
3	Tudor III	2551	485	5	4
4	Fratiei	391	21	0	2
<b>Subtotal zona 30</b>		<b>4725</b>	<b>1087</b>	<b>7</b>	<b>7</b>
5	Spicului	1002	545	1	1
6	Stadion	1866	570	5	4
7	Inimii	1412	248	3	0
8	Pieții	453	0	7	1
<b>Subtotal zona 10</b>		<b>4733</b>	<b>1363</b>	<b>16</b>	<b>6</b>
9	Morii	584	205	7	0
10	Harghita	373	14	0	0
11	Gării	324	66	1	0
12	Grivița	601	46	4	3
13	Patinoar	420	26	0	4
14	Eroilor	219	38	1	3
<b>Subtotal zona 20</b>		<b>2521</b>	<b>395</b>	<b>13</b>	<b>10</b>
15	Vânătorilor	80	0	0	0
16	Kos Karoly				4
<b>TOTAL General:</b>		<b>12059</b>	<b>2845</b>	<b>36</b>	<b>27</b>







**SITUATIA CONSUMURILOR DE ENERGIE TERMICA INSTITUTII PUBLICE**  
perioada ianuarie - decembrie 2016

	Scoli / Gradinite	ian.	febr.	mart.	apr.	mai	iun.	sept.	oct.	noi.	dec.	Total gcal
1	JÓZSEF ATTILA Tudor Vi.	83,214	64,681	58,188	22,068	20,236		13,261	37,272	66,168	106,429	471,517
2	Sala de Sport Jozsef Attila								10,450	11,739	19,960	42,149
3	JÓZSEF ATTILA Miron Cr.	50,467	34,310	34,455	30,524	14,198	5,827	3,644	21,137	35,913	53,658	284,133
4	SZEKELY KAROLY	85,202	82,877	53,634	58,007	19,837	3,137		12,904	49,048	102,096	466,742
5	NAGY ISTVAN	70,460	35,168	49,484	26,884	13,158			24,957	57,852	67,337	345,300
6	NAGY IMRE	71,956	70,331	45,915	46,973	15,867	3,750		13,098	42,475	77,447	387,812
7	LIVIU REBREANU	78,715	70,154	42,434	40,676	19,020			33,481	68,989	85,386	438,855
8	KIS HERCEG Gradinita 20	19,985	14,697	13,235	4,721	5,513		1,140	10,974	19,273	33,702	123,240
9	Gradinita 16-19	13,800	13,667	10,984	5,753	3,450			5,372	10,724	13,595	77,345
10	Gradinita 23	12,616	12,814	10,372	5,470	3,517			5,151	11,008	14,332	75,280
11	Cresa	11,584	10,810	8,824	4,584	3,053			5,384	9,116	10,579	63,934
12	Copiiilor 9	17,113	10,256	10,490	4,348	2,389		1,365	7,379	12,930	17,264	83,534
13	Buncher	4,670	3,485	4,213						0,861	4,050	17,279
14	Centru de Permanenta	3,295	3,161	2,756	1,069	0,615		0,428	3,331	5,836	5,747	26,238
15	Piata	4,924	7,344	10,113	0,402					1,363	6,354	30,500
16	Kossuh Lajos 14 Mun.	10,415	11,214	8,339	5,600							35,568
17	CT Sarpatky	4,137	5,409	2,571	2,597	0,714			1,548	3,844	4,136	24,956
18	Muzeul Secuiesc K.L.14)	1,433	1,531	1,139	0,892				0,405	1,381	0,000	6,781
19	Casa de Cultura	108,730	99,382	83,747	48,556	22,824			35,157	71,070	127,923	597,389
20	Spital Balcescu	87,892	73,745	63,318	41,731	26,832	4,730		20,920	69,529	85,318	474,015
21	Spital ORL	37,487	37,645	23,451	8,712	6,407		1,428	15,867	24,476	34,928	190,401
22	U.M. 0586	32,912	31,115	22,160	23,014	8,617			6,785	16,022	25,985	166,610
23	CNSLR Fratia	19,539	12,569	12,380	6,226	1,453			4,842	12,453	19,561	89,023
24	Liceul Tehn.Kos Karoly			78,494	29,045	19,791		7,859	89,337	141,395	172,564	538,485
25	Liceul Tehn.Venczel Jozsef			61,227	25,614	16,747		6,307	54,573	86,122	107,652	358,242
26	Liceul Tehn.Kajoni Janos			41,691	15,183	10,177		4,730	37,055	60,291	71,719	240,846
27	Municipiul M-Ciuc Sera								59,770	124,614	139,162	323,546
	<b>TOTAL:</b>	<b>830,546</b>	<b>706,365</b>	<b>753,614</b>	<b>458,649</b>	<b>234,415</b>	<b>17,444</b>	<b>40,162</b>	<b>517,149</b>	<b>1014,492</b>	<b>1406,884</b>	<b>5979,720</b>



